

FIRMA ELECTRÓNICA - DECLARACIONES

Para la firma de los formularios, seleccionamos la pestaña “Firma de formularios” allí le mostrara los diferentes formularios registrados en borrador y los nombres de las personas firmantes (representante legal y/o contador).

Debe dar clic sobre el botón “**Firma electrónica**” para firmar el formulario utilizando el mecanismo de firma electrónica habilitada en el portal tributario. En caso de ser dos firmantes, deben ingresar **CADA UNO** y realizar el proceso de firma para habilitar la opción de pago.



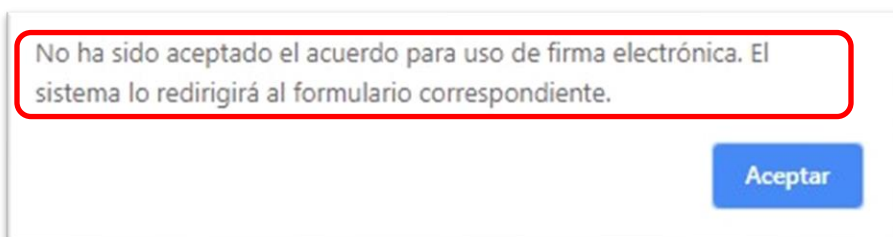
Declaraciones Industria y Comercio: [redacted] cambiar clave

Firma de formularios Reteica Régimen Simplificado - ICA Régimen Común - ICA

Formularios Borrador Instructivo PDF

Número del formulario	Identificación	Razón Social	Fecha registro	Fecha presentación	Estado	Firma Rep. Legal	Firma Contador/Revisor	
2120029922	[redacted]	ASTUDILLO OSCAR MARINO	05/02/2021 03:28:18 pm		Borrador	Ident. [redacted] REP PRUEBA PENDIENTE	Ident. [redacted] CONTADOR PRUEBA PENDIENTE	Firma electrónica Generar versión para pago en bancos Ver Declaración

El sistema le mostrará el siguiente mensaje para proceder a autorizar la firma virtual:



No ha sido aceptado el acuerdo para uso de firma electrónica. El sistema lo redirigirá al formulario correspondiente.

Aceptar

Luego debe diligenciar la información solicitada de acuerdo a la imagen. Aceptar los términos y condiciones y hacer clic en el botón “Guardar”. A su correo llegara un archivo PDF con las políticas del acuerdo aceptado.



SIIFWEB: [Debe completar los datos y aceptar el acuerdo de uso de firma]

Datos del usuario

Nombres y apellidos

Nro identificación (Solo números) (*)

Nro de celular (Solo números) (*)

Correo electrónico (*)

NOTA: Si alguno de los datos EXISTENTES no corresponde a su usuario, o si requiere ser actualizado; por favor comuníquese con el administrador del sistema ANTES de aceptar este acuerdo.

Aceptar acuerdo de uso de firma electrónica. Ver términos del acuerdo aquí

Guardar

Registro de aceptación de acuerdo realizado correctamente. Se ha enviado un correo electrónico con los términos del acuerdo aceptado

Aceptar

De allí nos mostrará la siguiente pantalla donde debemos solicitar un código de verificación para el sistema validar la persona correcta y nos llegará un mensaje de texto al celular registrado y vía email también. Dar clic en **“Solicitar”**.

Bienvenido

Haga clic en Solicitar para generar un nuevo código

#

Solicitar

Código de validación generado correctamente.
Se ha enviado el código de validación al móvil: 317***58
Se ha enviado el código de validación al correo electrónico:
je***fo@gmail.com

Aceptar

Haga clic en Solicitar para generar un nuevo código

#

Solicitar

Ingresamos el código y damos clic en el botón Validar o Enter. El sistema indicará que la validación fue correcta. Clic en Aceptar.

Código validado correctamente.

Aceptar

El sistema nos envía a la bandeja principal de las declaraciones y allí podremos firmar una o varias declaraciones que tengamos para la firma, el mismo código sirve para firmar 1 o más declaraciones del mismo usuario. Le damos clic en el botón **“Firmar”**.

Seguidamente muestra un mensaje de advertencia preguntando si está seguro de firmar el formulario, damos clic en **“Aceptar”** y el sistema nos indicará que fue firmada correctamente.

aprpal.siifweb.com:28090 dice

Está seguro que desea firmar el formulario 2020028708?

Fecha registro	Fecha presentación	Estado	Firma Rep.Legal	Firma Contador/Revisor		
11/2020 10:10:47 am		Borrador	Ident. [REDACTED] JUANSE FENIX PENDIENTE	Ident. [REDACTED] FELIPE CUENTA PENDIENTE	<input type="button" value="Firmar"/>	Ver Declaración

Formulario firmado correctamente

Ya realizado el proceso de firma (representante y/o contador), podemos verificar si es cierto, dando clic en el botón **“Ver Declaración”**

Declaraciones Industria y Comercio: [REDACTED]



Firma de formularios Reteica Régimen Simplificado - ICA Régimen Común - ICA

- Formularios Borrador Instructivo

Número del formulario	Identificación	Razón Social	Fecha registro	Fecha presentación	Estado	Firma Rep.Legal	Firma Contador/Revisor			
2120029922	[REDACTED]	ASTUDILLO OSCAR MARINO	05/02/2021 03:28:18 pm		Borrador	Ident. [REDACTED] REP PRUEBA PENDIENTE	Ident. [REDACTED] CONTADOR PRUEBA PENDIENTE	<input type="button" value="Firma electrónica"/>	<input type="button" value="Generar versión para pago en bancos"/>	Ver Declaración

Nota: Si usted desea firmar el documento por medios físicos por favor use el botón de **Generar versión para pago en bancos**.

Allí nos abre el formulario en una nueva ventana y en la parte de abajo del formulario aparecerá los sellos digitales de las firmas autorizadas más un código de seguridad único.

B. BASE	13	MENOS INGRESOS POR VENTA DE ACTIVOS FIJOS			0		
	14	MENOS INGRESOS POR ACTIVIDADES EXCLUIDAS O NO SUJETAS Y OTROS INGRESOS NO GRAVADOS			0		
	15	MENOS INGRESOS POR OTRAS ACTIVIDADES EXENTAS EN ESTE MUNICIPIO O DISTRITO (POR ACUERDO)			0		
	16	TOTAL INGRESOS GRAVABLES (RENLÓN 10 MENOS 11, 12, 13, 14 Y 15)			0		
C. DISCRIMINACIÓN DE ACTIVIDADES GRAVADAS	ACTIVIDADES GRAVADAS		CÓDIGO	INGRESOS GRAVADOS	TARIFA (por mil)	IMPUESTO	
	ACTIVIDAD 1 (PRINCIPAL)		6399	50.000	7,00	2.000	
	ACTIVIDAD 2			0	0,00	0	
	ACTIVIDAD 3			0	0,00	0	
	OTRAS ACTIVIDADES		VER DESAGREGACIÓN		NA		
	TOTAL INGRESOS GRAVADOS			50.000	17. TOTAL IMPUESTO	2.000	
D. LIQUIDACIÓN PRIVADA	18	GENERACION DE ENERGIA	CAPACIDAD INSTALADA	0	KW	19. IMPUESTO LEY 56 DE 1991	0
	20	TOTAL IMPUESTO DE INDUSTRIA Y COMERCIO (RENLÓN 17+19)				2.000	
	21	IMPUESTO DE AVISOS Y TABLEROS (15% del renglón 20)				0	
	22	PAGO POR UNIDADES COMERCIALES ADICIONALES DEL SECTOR FINANCIERO				0	
	23	SOBRETASA BOMBERIL (Ley 1575 de 2012) (Si la hay, líquidela según el acuerdo municipal o distrital)				0	
	24	SOBRETASA DE SEGURIDAD (LEY 1421 de 2011) (Si la hay, líquidela según el acuerdo municipal o distrital)				0	
	25	TOTAL IMPUESTO A CARGO (RENLÓN 20+21+22+23+24)				2.000	
	26	MENOS VALOR DE EXENCIÓN O EXONERACION SOBRE EL IMPUESTO Y NO SOBRE LOS INGRESOS				0	
	27	MENOS RETENCIONES que le practicaron a favor de este municipio o distrito en este periodo				0	
	28	MENOS AUTORRETENCIONES practicadas a favor de este municipio o distrito en este periodo				0	
	29	MENOS ANTICIPO LIQUIDADO EN EL AÑO ANTERIOR					
	30	ANTICIPO DEL AÑO SIGUIENTE (Si existe, líquide porcentaje según Acuerdo Municipal o distrital)				0	
	31	SANCIONES: Extemporaneidad <input type="checkbox"/> Corrección <input type="checkbox"/> Inexactitud <input type="checkbox"/> Otra <input type="checkbox"/> Cuál				0	
	32	MENOS SALDO A FAVOR DEL PERIODO ANTERIOR SIN SOLICITUD DE DEVOLUCIÓN O COMPENSACIÓN				0	
33	TOTAL SALDO A CARGO (RENLÓN 25-26-27-28-29+30+31-32)				2.000		
34	TOTAL SALDO A FAVOR (RENLÓN 25-26-27-28-29+30+31-32) si el resultado es menor a cero				0		
E. PAGO	35	VALOR A PAGAR			2.000		
	36	DESCUENTO POR PRONTO PAGO (Si existe, líquidelo según el Acuerdo Municipal o distrital)			0		
	37	INTERESES DE MORA			0		
	38	TOTAL A PAGAR (RENLÓN 35-36+37)			2.000		
SECCIÓN PAGO VOLUNTARIO (Solamente donde exista esta opción)		39. LIQUIDE EL VALOR DEL PAGO VOLUNTARIO (Según instrucciones del municipio/distrito)				0	
		40. TOTAL A PAGAR CON PAGO VOLUNTARIO (Renglón 38 + 39)				2.000	
F. FIRMAS	FIRMA DEL DECLARANTE		FIRMA DEL CONT		EVISOR FISCAL <input type="checkbox"/>		
	 02459166140031-1176435-000230397 12/11/2020 14:00:31		 02459166140031-1176435-000230397 12/11/2020 14:00:31				
	NOMBRE Juanse fenix		NOMBRE felipe cuenta				
	C.C.	C.E.	TI	C.C.	C.E.	TP	4444
ESPACIO PARA CÓDIGO DE BARRAS				FORMULARIO BORRADOR NO VÁLIDO PARA PAGO..			

El paso siguiente es presentar la declaración, pues hasta ahora solo hemos diligenciado completamente el formulario con sus respectivas firmas, falta dejarla en estado “**presentado**”. Para ello le vamos a dar clic en la opción “**Presentar**”

Formularios Firmado - Sin presentar

Número del formulario	Identificación	Razón Social	Fecha registro	Fecha presentación	Estado	Firma Rep. Legal	Firma Contador/Revisor	
2020028708			12/11/2020 10:10:47 am		Firmado - Sin presentar	Ident.  JUANSE FENIX FIRMADO 02459166140031-1176435-000230397	Ident.  FELIPE CUENTA FIRMADO 02459166140031-1176435-000230397	<input type="button" value="Presentar"/>

El sistema mostrará una advertencia preguntado si está seguro del paso a realizar, le damos clic en **“Aceptar”**.

Al presentar el formulario, lo registrado en la declaración privada quedará en firme; será reportada al Municipio de Palmira y no podrá ser modificada. ¿Está seguro de continuar con el proceso?

Aceptar
Cancelar

Luego nos indicará que fue presentado satisfactoriamente.

Formulario presentado correctamente

Aceptar

En este paso ya nos muestra en la bandeja nuestra declaración en estado **“Presentado”**. Podemos verificar la declaración antes de pagar o imprimir que este correcta con sus códigos de barras y firmas en el botón **“Ver Declaración”**.

SECCIÓN PAGO VOLUNTARIO		39. LIQUIDE EL VALOR DEL PAGO VOLUNTARIO (Según instrucciones del municipio/distrito)		0
(Solamente donde exista esta opción)		40. TOTAL A PAGAR CON PAGO VOLUNTARIO (Renglón 38 + 39)		2.000
Destino de mi aporte voluntario				
F. FIRMAS	FIRMA DEL DECLARANTE		FIRMA DEL CONT.	
	 02459166140031-1176435-000230397 12/11/2020 14:00:31		 02459166140031-1176435-000230397 12/11/2020 14:00:31	
	NOMBRE juanse fenix		NOMBRE felipe cuenta	
	C.C.	C.E.	TI	TP
 (415)7709998017481(8020)2020028708(3900)0000002000(96)20201130				
2020028708				

Firma de formularios
Reteica
Régimen Simplificado - ICA
Régimen Común - ICA

▼ **Formularios Presentado**

Número del formulario	Identificación	Razón Social	Fecha registro	Fecha presentación	Estado	Firma Rep. Legal	Firma Contador/Revisor	Ver Declaración
2020028708			12/11/2020 10:10:47 am	12/11/2020 03:11:47 pm	Presentado	Iden  JUANSE FENIX FIRMADO 02459166140031-1176435-000230397	Ident.  FELIPE CUENTA FIRMADO 02459166140031-1176435-000230397	  

Por último, si desea puede proceder al pago a través del botón de pagos PSE o imprimir y pagarla de manera física.